

住まいの瓦版

...NO.140...

～インテリアの飾りつけパターン～

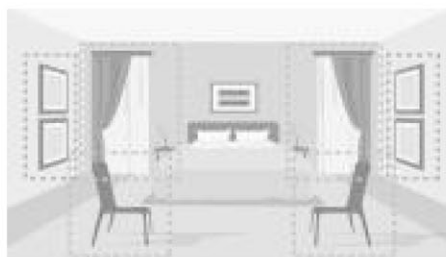
デコレーション(飾りつけ)のバランスのパターンは大きく分けて「シンメトリー」、「トライアングル」、「グリッド」、「パラレル」と4つあります。

これらの感覚を身につけられるとインテリアの完成度がグッとあがりますよ。

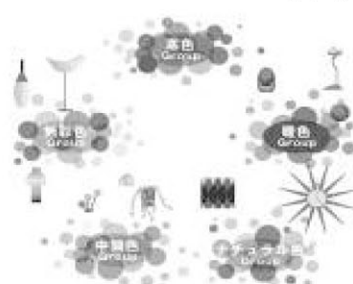
◆シンメトリー◆

シンメトリーは左右対称の並べ方です。シンメトリーでデコレーションするとモダンなスタイルに仕上がります。バランスが保たれていて安定感があるので、ベッド、背面の窓、壁付灯を左右対称に設定するだけでも安心できる寝室になります。

当然ですが、左右対称に飾るには対になるものがが必要です。気軽に楽しむなら、まずはグラスなど揃えやすいもので飾ってみてはいかがでしょうか。

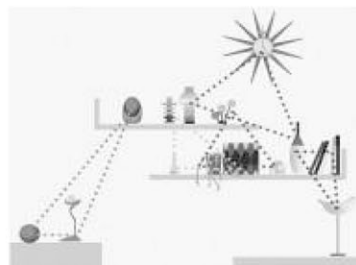


◆トライアングル◆




トライアングルは三角形を作るように物を置く方法です。まずは気に入った小物を集め、次に飾りたいものがある程度色分けしてグルーピングします。次に、できるだけ色が近いものから三角を作るように置いていきます。真ん中に一番背の高いもの、そのそばに同じ系統の色のもを置いて三角形を作りましょう。

正三角形である必要はなく、一つの三角形に収まるように配置するだけで、かなり見栄えがよくなります。奥行きのある家具などの上にディスプレイする場合は立体的な三角形にするといいでしょう。奥から手前、中央から隅へと低くしていきます。



◆グリッド◆

グリッドは幾何学的に格子状に物をきちっと置いていく方法です。一定の規則に従って並べることでまとまりができます。スタイリッシュでアーティスティックに仕上がります。意外に簡単ですので、お試しください。



◆パラレル◆

パラレルは同じものを連続して置くというテクニックで空間が非常にリズムカルに見えます。同じサイズの違う絵をリピートで置く、テーブルの上で違うピンを連続して置く方法もパラレルの一種です。特に同じものを3つ並べるとバランスの良いインテリアになります。

外観であればアクセントになる部分の小窓を3つ並べる、収納なら同じ形のカゴを3つ並べて置くと、調和のとれた感じでしっくりときますよ。



デコレーションのパターンは食器や花器などの小さいものにも応用すると日常の空間が一段と素敵になります。

インテリア小物を季節ごとに組み合わせ、生花なども取り入れると季節感のあるセンスのいい空間ができあがりますよ。

♪かんたんレシピ♪

アボカドトマトそうめん (2人分)

<材料>

- ・ そうめん 4束 ・ アボカド 1個 ・ トマト 大玉2個 ・ 塩 小さじ1
 - ・ オリーブオイル 大さじ1 ・ レモン汁 ・ 小さじ1 ・ 大葉 3枚
- ①トマトを1cm角に切る。アボカドは種を取り除いて1cm角に切る。
 - ②ボールにトマトとアボカドを合わせ、レモン汁と塩を加えよく混ぜる。
 - ③②にオリーブオイルを加えとろみがつくまでよく混ぜる。
 - ④大葉を手で細かくちぎり、③に加えざっくり和えて冷蔵庫で冷やす。
 - ⑤たっぷりのお湯でそうめんを茹で、茹であがったらよく水洗いし氷で冷やす。
 - ⑥食べる直前にそうめん④を乗せれば出来上がり!
- * 少し物足りないなあ〜と感じる場合は、にんにくのすりおろしやバジルを加えると味にアクセントがつけます。
トマトの酸味が強い場合は砂糖で調整しましょう。



新しい の家造り

すなわちそれは古き良き時代の日本の家造り(棟梁のいた時代)
皆様の家造りをサポートする場所

株式会社 シモダ

健康で快適な住まいを考える会・大阪

住まいの駅

〒571-0017 門真市四宮1-2-3
TEL 072-886-0311
<http://www.sumai-no-eki.jp/>